

# Lightning

完全自動スワップアービトラージ最適化システム

**取扱説明書**

**DesertForex対応版**

## INDEX

---

1. はじめに	3
2. Lightning Swap Banking Systemの強み	4
3. Lightning Swap Banking Systemの特徴	5
4. Lightning 対応口座への口座開設	6
5. Lightning 画面&操作説明	9
6. Lightning 運用開始・停止方法	15
7. Lightning 利用可能環境と注意事項	17

## はじめに

---

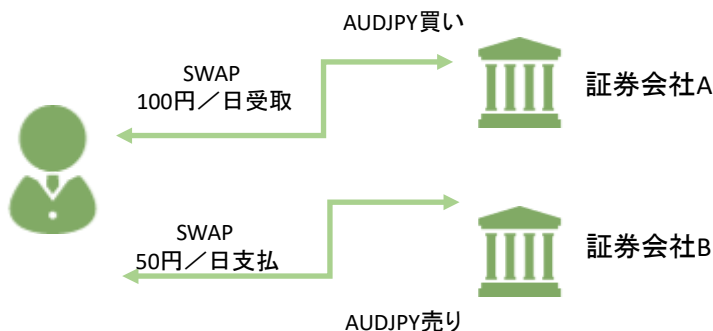
この度は、完全自動スワップアービトラージ最適化システム『Lightning Swap Banking System（以下、Lightningと言う。）』をご購入いただきまして誠にありがとうございました。

Lightningをご利用いただき、相場変動に一喜一憂しないFX取引を利用したスワップアービトラージの魅力を感じただくとともに、少しずつFX取引とはどのようなものかを理解いただき、今後の皆様の資産運用の一助となれば幸いです。

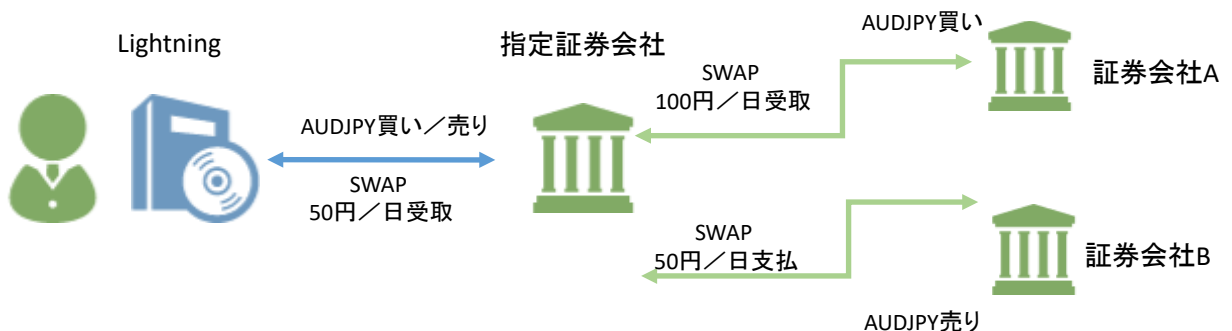
## Lightning Swap Banking Systemの強み

Lightningは、ゆとりラボ株式会社の英知を集結させた世界初のクラウド型FXスワップアービトラージ完全自動売買システム（CFD対応）です。本来スワップアービトラージは、複数の証券会社を利用して行いスワップ差益を狙う取引手法ですが、証券会社の協力によりAPI接続環境を構築することにより1社の取引口座にてスワップアービトラージ取引を可能にしました。この環境構築こそがSBSの強みとなります。

### ■ 一般的なスワップアービトラージ



### ■ SBSを利用したスワップアービトラージ



## Lightning Swap Banking Systemの特徴



### クラウド対応によりインストール不要

いままでの自動売買のシステムは、ソフトをパソコンにインストールして起動し続ける必要がありましたが、Lightningではサーバー上で動きますので、ユーザー側でソフトをインストールしたり、ソフトを起動し続ける環境を用意する必要はありません



### プログラム言語の知識不要

難しいプログラム言語の知識は必要ありません。新たにプログラム言語を学ぶ必要も、高いお金を払って誰かに作成を依頼する必要もありません。日本語がわかれば大丈夫。



### 日々のトレードに必要な時間は不要

完全自動売買ですので、日々のトレードに必要な時間はゼロ。忙しい方・自分や家族との時間を大切にしたい方にオススメです。自由な時間が欲しい方にピッタリ



### 技術不要・メンタル不要

完全自動売買ですので、トレードの技術は必要ありません。クリック一つで、システムが自動でスワップアービトラージ取引おこないますのでメンタルも関係ありません。

## Lightning 対応口座への口座開設

Lightning Swap Banking SystemはDesertForexにのみ対応しております。

### ■ STEP 1

お使いのブラウザにて

“ sbsystem.net “ へ接続してください。

### ■ STEP 2

起動したら、下の画面が自動的に立ち上がるので「Desert Forex Lightning対応口座開設はこちら」をクリックします。

※同封の「シリアル番号」と「認証キー」を忘れずに。

※本人確認書類として運転免許証又はパスポートのデータが必要です。

※住所確認書類として3か月以内の公共料金明細書が必要です。



## STEP 3

「シリアル番号」、「認証キー」、お客様のご連絡先（お名前、生年月日、住所等）、投資経験等を入力します。全項目の入力が完了したら、ページ最下部にあるボタンをクリックします。

Lightning	
シリアル番号*	<input type="text"/> - <input type="text"/> - <input type="text"/>
認証キー*	<input type="text"/>
氏名*	<input type="text"/>
フリガナ*	<input type="text"/>
住所*	〒 <input type="text"/> - <input type="text"/> <input type="button" value="住所検索"/> 都道府県を選択・ <input type="text"/> 市区町村 <input type="text"/> 番地・建物名・号室 ▲ご住所は最後まで入力してください。
E-mail*	<input type="text"/>
E-mail(確認)*	<input type="text"/>
電話番号*	<input type="text"/>
性別*	<input type="radio"/> 男性 <input type="radio"/> 女性
生年月日*	- <input type="text"/> - 年 - <input type="text"/> - 月 - <input type="text"/> - 日
年収	Less than 10,000USD
主な収入源	Employment(給与所得)
投資可能額	Less than 5,000USD
投資経験	Less than 1year
取引頻度	Rarely(ほとんど取引しない)

ここをクリック

送信内容確認画面へ

「シリアル番号」を間違えると登録できません。また、シリアル番号は例えご家族間であっても一切重複利用できませんので、一度登録されてしまうと利用できなくなりますので、取り扱いには十分に気を付けてください。

## STEP 4

口座開設に必要な本人確認書類、住所確認書類を提出します。ご利用いただける提出方法はアップロードのみとなります。

## STEP 5

リスク確認並びに口座開設審査の意思表示のため、すべてのチェックボックスに  をいれます。同意の前に、各項目をご確認してください。

ボックスをしたら「この内容で送信する」をクリックします。

## STEP 6

DesertForexへの口座開設申込みは完了です。登録したメールアドレスにDesertForexからLightning対応のFX口座番号（ログインID）とパスワードが記載されたメールが届きます。



## Lightning 画面 & 操作説明

### ■ Lightningにログイン

Lightningを起動して、ID（DesertForexから発行されたFX口座番号）、Passwordを入力し、「ログイン」をクリックします。



The screenshot shows the Lightning login interface. At the top, the word "Lightning" is displayed in a glowing orange font. Below it, there are two input fields: "ID" and "Password". The "ID" field is highlighted with a blue box, and a blue arrow points to it with the text "DesertForexから発行されたID(FX口座番号)、Passwordを入力". Below the input fields, there is a yellow "ログイン" button. A blue arrow points to the button with the text "ここをクリック".

※入力を誤ると下図のように「ID・Passwordを確認してください。」と表示されますので、再度確認してログインを行ってください。

※万が一、「ID（DesertForexFX口座番号）」、「Password」を忘れてしまった場合は、当社では把握していないため、DesertForexまで直接お問い合わせください。



The screenshot shows the Lightning login interface with an error message. At the top, the word "Lightning" is displayed in a glowing orange font. Below it, there is a pink error message box that says "ID・Passwordを確認してください。". Below the error message, there are two input fields: "ID" and "Password". The "ID" field is highlighted with a yellow box, and the "Password" field is highlighted with a yellow box. Below the input fields, there is a yellow "ログイン" button.

## ■ Lightning 画面構成

Lightningの画面構成は、お客様の誤操作を避けるため、必要な機能だけに絞り、「① HOME」、「②取引」、「③取引詳細」、「④入金案内」、「⑤出金依頼」、「⑥コンタクト」、「⑦ログアウト」7メニューで構成されています。

The screenshot shows the Lightning interface with a dark theme. At the top left is the 'Lightning' logo. At the top right is a 'ログアウト' (Logout) button. Below the logo is a navigation bar with seven menu items: HOME, 取引 (Trade), 取引詳細 (Trade Details), 入金案内 (Deposit Guide), 出金依頼 (Withdrawal Request), コンタクト (Contact), and ログアウト (Logout). The main content area displays account information: '現在の口座残高: 10,000.00 USD', '現在の含み損益: 0.00 USD', and '現在の時価残高: 10,000.00 USD'. Below this is a section titled 'リアルタイムレート' (Real-time Rates) containing a table of exchange rates.

通貨ペア名	BID	ASK	更新日時
USD/JPY	102.842	102.866	2016/10/05 14:32:34
EUR/USD	1.12144	1.12168	2016/10/05 14:32:34
GBP/USD	1.27347	1.27372	2016/10/05 14:32:34
EUR/JPY	115.34	115.369	2016/10/05 14:32:34
GBP/JPY	130.973	131.008	2016/10/05 14:32:34

普段見るのがこのHOME画面になると思います。HOME画面では、「口座情報①」と、為替の「リアルタイムレート②」が確認することができます。

「現在の時価残高」が取引を終了した際に口座に残る残高となります。

This screenshot is similar to the previous one but includes callouts. A blue circle with the number '1' points to the account balance information. Another blue circle with the number '2' points to the 'リアルタイムレート' (Real-time Rates) table. The table data is identical to the one in the previous screenshot.

通貨ペア名	BID	ASK	更新日時
USD/JPY	102.842	102.866	2016/10/05 14:32:34
EUR/USD	1.12144	1.12168	2016/10/05 14:32:34
GBP/USD	1.27347	1.27372	2016/10/05 14:32:34
EUR/JPY	115.34	115.369	2016/10/05 14:32:34
GBP/JPY	130.973	131.008	2016/10/05 14:32:34

## ■ 取引画面

取引画面では、Lightningの自動売買を開始する「運用開始」と自動売買を終了する「運用停止」を指示する画面です。「運用開始」と「運用停止」は、誤操作を避けるため、2クリック設定にしています。

※運用開始及び停止の詳細は「Lightning運用開始・停止方法」をご確認下さい。

### ◆ 運用停止中の画面

運用停止中は、「運用開始①」ボタンしか表記されていません。「運用開始」をクリックすると運用が開始され、現在のレートで自動的にポジションが持ちます。

### ◆ 運用中の画面

運用中は、「運用停止①」ボタンと取引中の「保有ポジションの詳細②」が表示されます。「運用停止」をクリックすると運用が停止され、現在のレートで自動的にポジションが決済され、損益が確定します。ポジション詳細に記載されている中で普段聞きなれない項目の意味を以下に記載します。

- Spot損益 (USD) : 現在の為替損益
- Swap損益 (USD) : 現在までのSwapの損益
- 含み損益 (USD) : Spot損益 + Swap損益

通貨名	新規建日時	新規建レート	取引	発注数量 (Lot)	現在レート	Spot損益 (USD)	Swap損益 (USD)	含み損益 (USD)
EUR/AUD	2016/10/05 16:31	1.473400	買い	1.00	1.473070	-25.13	0.00	-25.13
EUR/AUD	2016/10/05 16:31	1.473070	売り	1.00	1.473400	-25.13	0.00	-25.13
合計						-50.26	0.00	-50.26

## ■ 取引詳細画面

取引詳細では、これまでの取引履歴、入出金履歴を閲覧、「レポート保存①」が可能です。運用中は自動的に取引が行われます。お客様が見ていない間にどのような取引をしたのかを確認できます。また出金時は出金状況（出金依頼中、受付、完了）も確認できます。

通貨名	新規建日時	新規建レート	取引	発注数量 (Lot)	決済日時	決済レート	変換レート	Swap損益 (USD)
Balance	2016/10/05 14:17		出金依頼中					
Balance	2016/09/30 18:58		出金依頼中					
Balance	2016/09/30 18:57		入金					
EUR/AUD	2016/09/30 18:50	1.467620	売り	1.05	2016/09/30 18:50	1.468040	0.761915	0.00
EUR/AUD	2016/09/30 18:50	1.467960	買い	1.05	2016/09/30 18:50	1.467710	0.761915	0.00

入金案内画面からは、クレジット決済によりDesertForexに入金をすることができます。クレジット決済の「入金額①」の項目に金額（USD建てとなります。）を入力したのち、「入金②」をクリックして、決済会社の画面より決済を完了させてください。振込による入金にはDesertForexまたは紹介者等にご確認ください。

※決済手数料が発生します。決済金額に制限があります。USD建てとなります。

入金案内

銀行振込

入金についての質問は、Desert Forexに直接お問い合わせください。

クレジット決済 ①

入金額  USD

②

入金

① 口座は全てドル建てになります。また、クレジット決済手数料は5.0%かかり、手数料を差し引いた金額が預かり残高として反映されます。例えば、1,000USDをクレジット決済にて入金した場合、手数料を差し引いた950USDが入金され、預かり残高に反映されます。

## ■ 出金依頼画面

出金依頼画面では、DesertForexへ出金依頼を行うことができます。

運用中は一切出金依頼を行うことができません。出金される際は、一度運用を停止したのち出金依頼を行ってください。

※出金依頼をしたにもかかわらず出金受付（別途DesertForexより出金受付のメールが配信されます。）がされていない場合や、出金受付されたのに出金がされない場合は、DesertForexに直接確認ください。

### ◆ 運用中の画面



### ◆ 運用停止中の画面

運用が停止されていますので、「現在の口座残高①」が確定しています。口座残高の範囲内で資金の一部を出金する場合は、「出金依頼金額②」に出金額を入力（USD建て）し、全額出金（現在の口座残高となります。）する場合は、「全額③」をクリックし、「実行④」ボタンをクリックしてください。



## ■ コンタクト画面

メールを立ち上げなくても、コンタクト画面から、当社ならびにDesertForexへお問い合わせが可能です。必要事項を入力し、「送信内容確認画面へ①」をクリックし、お問い合わせを行ってください。

Lightningの取引システム、取引ルールについては当社に、入出金、FX取引、Lightning以外の取引システム等についてはDesertForexへお問い合わせください。

Lightning

ログアウト

HOME 取引 取引詳細 入金案内 出金依頼 **コンタクト**

### お問い合わせ

以下から当社並びにDesert Forexへのお問い合わせが可能です。

SBS Systemの操作方法、取引プログラム等についての質問は当社にお問い合わせください。  
FX取引口座への入出金等についてはDesert Forexにお問い合わせください。

お問い合わせ先*	<input type="radio"/> 当社 <input checked="" type="radio"/> Desert Forex
ID*	1
お名前*	<input type="text"/>
E-mail*	<input type="text"/>
E-mail(確認)	<input type="text"/>
お問い合わせ内容*	操作方法について ▼
内容*	<input type="text"/>

① 送信内容確認画面へ

## Lightning 運用開始・停止方法

Lightningの運用開始、停止は簡単です。簡単が故、誤操作を避けるため2クリック設定としております。運用開始、停止の際は慌てずに操作してください。

一度運用が開始すると自動的に取引が開始しポジションを持ち、運用を停止すると自動的に取引が停止しポジションを決済します。無駄に取引開始、停止を繰り返しますと、取引がその都度発生し、その分、スプレッド損（取引手数料）が発生し、結果、想定通りの成果を狙えませんのでご注意ください。

Lightningはあらかじめプログラムされた通りの取引を行うことで、年間を通して（1年間運用を停止しないことを前提として）収益を狙っていくシステムです。運用開始、停止を複数回繰り返すことを想定しておりません。

### ■ 運用開始方法

「取引」内の「運用開始」をクリックしますと、確認画面が表示されますので「OK」をクリックしてください。運用が開始され、自動的に取引が開始されま

※取引通貨ペア、数量等はあらかじめプログラムされたものとなり、開始する時期や口座残高によって異なる場合があります。

※開始時の相場状況に応じて、約定価格が表記価格と異なり結果、想定より為替損益が拡大する場合があります。開始の際は平日の日中など比較的相場が穏やか時に実行することをお勧めいたします。



## ■ 運用停止方法

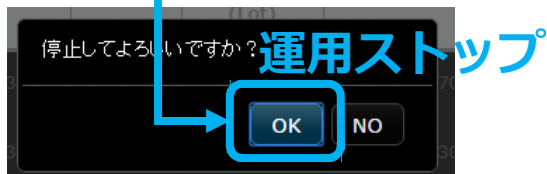
「取引」内の「運用停止」をクリックしますと、確認画面が表示されますので「OK」をクリックしてください。運用が停止され、自動的に決済が開始されます。

※停止時の相場状況に応じて、約定価格が表記価格と異なり結果、想定より為替損益が拡大する場合があります。停止の際は平日の日中など比較的相場が穏やか時に実行することをお勧めいたします。



The screenshot shows the Lightning trading interface. At the top, there is a navigation bar with 'HOME', '取引' (Trading), '取引詳細' (Transaction Details), '入金案内' (Deposit Guide), '出金依頼' (Withdrawal Request), and 'CONTACT'. Below this is the '取引操作' (Trading Operation) section. A yellow button labeled '運用停止' (Stop Operation) is highlighted with a blue box. To its right, the start time is '開始日時: 2016/10/05 19:00'. Below this is a table with the following data:

通貨名	新規建日時	新規建レート	取引	発注数量 (Lot)	現在レート	Spot損益 (USD)	Swap損益 (USD)	含み損益 (USD)
EUR/AUD	2016/10/05 19:00	1.473830	買い	1.00	1.473470	-27.41	0.00	-27.41
EUR/AUD	2016/10/05 19:00	1.473470	売り	1.00	1.473830	-27.41	0.00	-27.41
合計						-54.82	0.00	-54.82



個々の金額が現在の価格で計算した損益です。スワップ損益も加味しており、プラスの場合は運用益、マイナスの場合は運用損となります。現在の価格をもとに評価しておりますので、相場急変時は停止時の約定価格と停止前の評価価とに差異が生じることがあります。運用停止時の決済約定の結果は「取引詳細」にてご確認ください。



Microsoft Windows Vista/7/8/8.1/10

## ■対応WEBブラウザ

Safari/Firefox/Chrome/MS Edge/IE9以上

## ■注意事項※必ずお読みください

- 本ソフトウェアはお客様を拘束し売買を強制するものではありません。
- 本ソフトウェアによって、お客様が投資を行った結果として生じた損害の全部、若しくは一部の負担、またはお客様に対する特別の利益の提供は行ないません。投資結果に対する利益と損失は、すべてお客様の責任になります。
- 本ソフトウェアについては、クーリングオフを除いて如何なる場合も、買付け代金は返金いたしません。取引において損失が発生した場合でも、代金はお返しいたしません。
- 本ソフトウェアのデータ及びプログラムにつきましては、著作権はゆとりラボ株式会社に帰属します。
- 本ソフトウェアのデータ及びプログラムにつきましては無断複製、転載、改修、分析を禁じます。
- 本ソフトウェアは、FXの取引を行うためのツールであり、お取引につきましてはご利用されるFX会社と直接行ってください。
- 本ソフトウェアを利用して取引ができるFX会社が限られております。事前に取引業者をご確認の上ご購入ください。
- 本ソフトウェアは、インターネットを経由してシステムに接続するもので、回線の状況、パソコンの状況、または電源の状況等により、正常に作動しない場合があります。
- 本ソフトウェアは、機能・性能向上のため、予告なく変更する場合があります。
- 本ソフトウェアは、FXの取引を行うためのツールであり、取引についてのリスクはご利用されるFX会社にご確認ください。
- 本ソフトウェアを利用することによって生じた損害（パソコン等の情報機器類、ネットワーク障害に伴う損害、政治地勢リスク、テロ、天変地異リスク、その他にかかわるすべての取引業者リスク）につきましては、一切の責任を負いません。

**本ソフトウェアの利用には、上記を含めて様々なリスクがあることを理解してください。投資に関する最終的な決定は、利用者ご自身の判断と責任となります。すべての取引結果の責任は、すべて利用者自身に帰属することをご承知おきください。**

**複製等によるご購入者以外の利用を排除する目的で本ソフトウェアにはシリアル番号が割り当てています。本ソフトウェアのシリアル番号の再配布は一切承りませんので、ご利用の際にはシリアル番号の管理に十分にお気を付けください。**